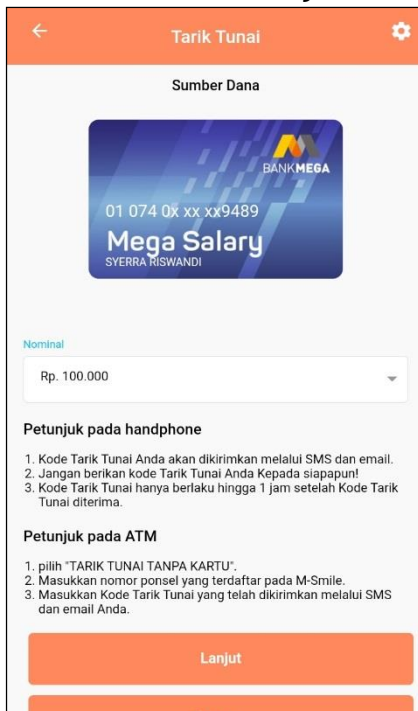


Tarik Tunai Tanpa Kartu

1. Klik tombol “Tarik Tunai”



2. Pilih sumber dana dan jumlah uang yang akan ditarik di ATM.



3. Konfirmasi transaksi dan input M-PIN



Dari Rekening

01 074 0x xx xx9489
Mega Salary
SYERRA RISWANDI

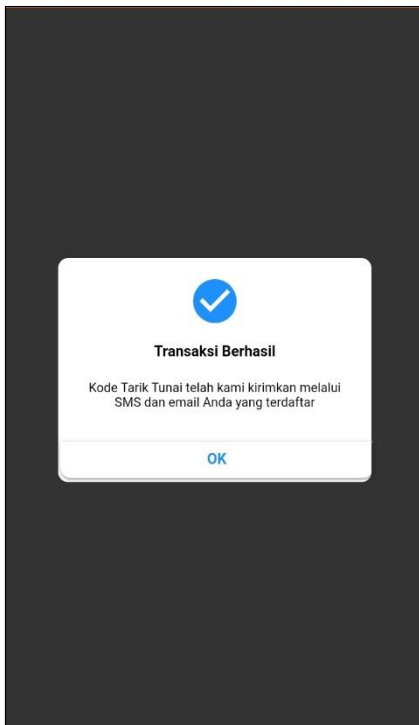
Tarik Tunai

Nominal Rp. 100.000

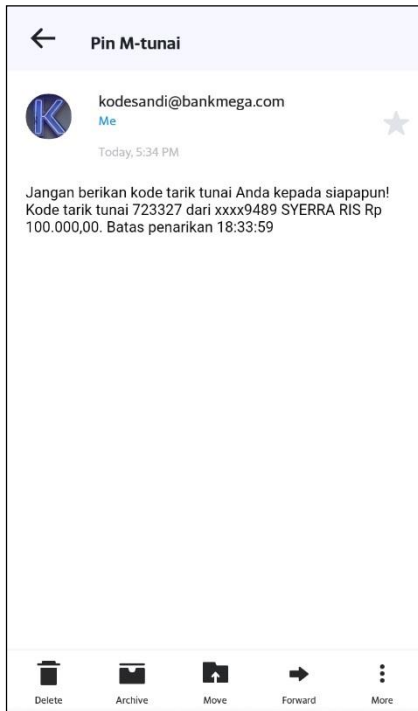
M-PIN
Masukkan M-PIN Anda

BATAL LANJUT

4. Transaksi berhasil.



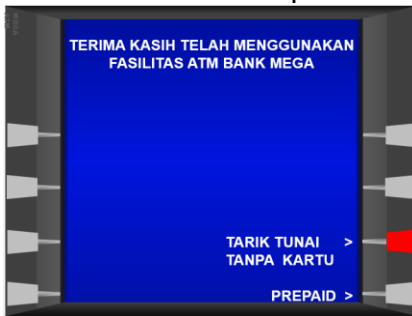
5. Kode Tarik Tunai dikirimkan melalui SMS dan e-mail.



6. Pada ATM Bank Mega, tekan tombol “Transaksi Tanpa Kartu”.



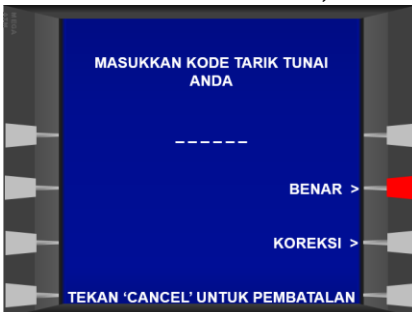
7. Pilih “Tarik Tunai Tanpa Kartu”.



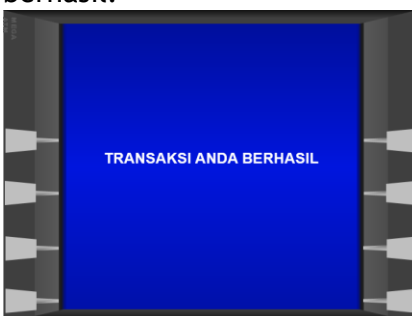
8. Masukkan nomor ponsel yang terdaftar pada M-Smile. Apabila nomor ponsel sudah benar, tekan tombol “Benar”.



9. Masukkan Kode Tarik Tunai yang telah dikirimkan melalui SMS dan e-mail. Apabila Kode Tarik Tunai sudah benar, tekan tombol “Benar”.



10. Notifikasi transaksi berhasil pada ATM dan struk sebagai bukti transaksi tarik tunai berhasil.



** BANK MEGA **

TANGGAL JAM TRACE#
09/10/19 19:17:08 007516
WSID:BM008146 - KCU 1

PENARIKAN M - TUNAI

JUMLAH : RP 100,000.00

SIMPAN RESI INI SEBAGAI BUKTI
TRANSAKSI YANG SAH