

# Fund Factsheet

## Reksa Dana

### Manulife Saham Andalan

Desember 2020

Reksa Dana Saham

Tanggal efektif	: 06 Agt 07
Nomor Surat Pernyataan Efektif	: BAPEPAM&LK No.S-3934/BL/2007
Tanggal peluncuran	: 01 Nov 07
Mata uang	: Rupiah
Harga unit	: Rp2,003.73
Total Nilai Aktiva Bersih	: Rp1,185,618,548,496.00
Minimum investasi	: Awal : Rp100,000.00
	: Berikutnya : Rp100,000.00
Jumlah unit yang ditawarkan	: 4,000,000,000
Periode penilaian	: Harian
Biaya Pembelian yang Ditangguhkan	: Tahun 1 : 1.25%
	: Tahun 2 : 0.00%
Biaya pengalihan	: Maks. 2.00%
Biaya manajemen	: Maks. 2.50%
Biaya kustodian	: Maks. 0.25%
Nama bank kustodian	: PT Bank HSBC Indonesia
Kode ISIN	: IDN000052107

#### Manajer investasi

Berdiri pada 1996, PT Manulife Aset Manajemen Indonesia (MAMI) adalah anak perusahaan Manulife yang menawarkan jasa manajemen investasi dan berbagai reksa dana di Indonesia. Sejak berdiri, MAMI terus berhasil mempertahankan posisinya sebagai salah satu perusahaan terbesar di industri manajemen investasi di Indonesia, dengan dana kelolaan Rp 75.9 triliun pada akhir September 2020. MAMI mengelola 26 reksa dana yang terdiri dari reksa dana pasar uang, pendapatan tetap, campuran, saham, baik rupiah, dolar AS dan syariah. MAMI terdaftar dan diawasi oleh Otoritas Jasa Keuangan, dengan izin No. Kep-07/PM/MI/1997 tanggal 21 Agustus 1997.

#### Tujuan investasi

Manulife Saham Andalan ("MSA") mempunyai tujuan untuk menghasilkan peningkatan modal dengan berinvestasi pada saham-saham dari perusahaan-perusahaan yang bergerak dalam sektor-sektor yang memiliki posisi yang baik di bursa dengan memanfaatkan peluang-peluang yang ada pada perekonomian Indonesia dan global, serta memberikan kinerja investasi jangka panjang yang optimal.

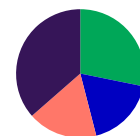
#### Kebijakan investasi

Saham	: 80 - 100%
Obligasi	: 0 - 20%
Pasar Uang	: 0 - 20%

#### 10 kepemilikan Efek terbesar dalam portofolio investasi<sup>†</sup>

Bank Mandiri Persero Tbk PT  
Bank Negara Indonesia Persero  
Bank Pan Indonesia Tbk PT  
Bank Rakyat Indonesia Persero  
Merdeka Copper Gold Tbk PT  
Panin Financial Tbk PT  
Telkom Indonesia Persero Tbk P  
Timah Tbk PT  
Tower Bersama Infrastructure T  
United Tractors Tbk PT

#### Alokasi sektoral<sup>\*\*</sup>



#### % portofolio

Saham	: 94.02%
Pasar Uang	: 5.98%

Keuangan	28.19%
Layanan	17.79%
Komunikasi	17.57%
Lainnya	36.45%

#### Risiko-risiko utama

Risiko yang timbul dari berkurangnya nilai unit penyertaan, likuiditas, perubahan alokasi efek dalam kebijakan investasi, perubahan kondisi ekonomi dan politik, nilai investasi, perubahan peraturan perpajakan, tingkat suku bunga.

#### Klasifikasi risiko



#### Keterangan risiko

**Rendah:** Reksa dana ini memiliki pergerakan yang relatif stabil dengan potensi pertumbuhan terbatas. **Sedang:** Reksa dana ini memiliki pergerakan rendah hingga sedang dengan potensi pertumbuhan sedang. **Tinggi:** Reksa dana ini memiliki pergerakan relatif fluktuatif dengan potensi hasil relatif tinggi.

#### Kinerja

	YTD	1 Bln	3 Bln	6 Bln	1 Thn	3 Thn*	5 Thn*	Sejak Diluncurkan*
MSA	4.82%	11.36%	40.26%	42.31%	4.82%	-0.28%	4.24%	5.42%
Tolak Ukur**	-5.70%	6.46%	27.79%	25.98%	-5.70%	-2.21%	5.29%	6.16%

Kinerja bulanan tertinggi	Apr 09	23.45%
---------------------------	--------	--------

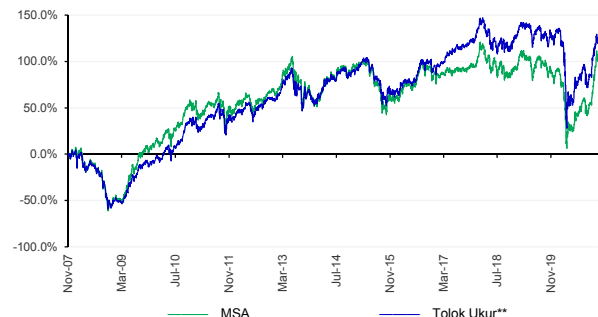
Kinerja bulanan terendah	Okt 08	-32.92%
--------------------------	--------	---------

#### Keterangan

<sup>^</sup> Diurutkan menurut alfabet.  
<sup>^^</sup> Berdasarkan GICS (Global Industry Classification Standards).  
<sup>\*</sup> Kinerja disetahunkan dengan metode compounding/majemuk, untuk produk yang telah berumur >1 tahun.  
<sup>\*\*</sup> Efektif per tanggal 1 Agustus 2019 Tolak Ukur kinerja Reksa Dana, yaitu Indeks IDX80.  
<sup>#</sup> Untuk produk yang diluncurkan <5 tahun lalu, grafik kinerja bulanan yang disajikan adalah sejak peluncuran.

Penulisan angka pada Fund Factsheet ini menggunakan format Bahasa Inggris.

#### Kinerja sejak diluncurkan



#### Bank kustodian

PT Bank HSBC Indonesia (dahulu dikenal sebagai PT Bank Ekonomi Raharja) telah beroperasi di Indonesia sejak 1989 yang merupakan bagian dari HSBC Group. PT Bank HSBC Indonesia adalah Bank Kustodian yang terdaftar dan diawasi oleh Otoritas Jasa Keuangan ("OJK") dengan izin No. KEP-02/PM.2/2017 tertanggal 20 Januari 2017.

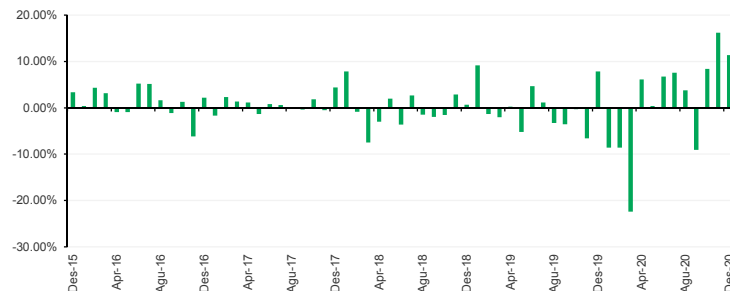
#### Layanan nasabah

Setiap hari 08.00 - 22.00 WIB  
Telepon : 021 2555 2255  
E-mail : hai@manulifeam.com  
Chat : www.reksadana-manulife.com  
www.klikMAMI.com  
WhatsApp : 08112552256

#### Media sosial

Facebook : reksa.dana.manulife  
Instagram : @reksa.dana.manulife  
Twitter : @ManulifeRD  
YouTube : Reksa Dana Manulife

#### Kinerja bulanan 5 tahun terakhir<sup>#</sup>



Akses Prospektus untuk informasi lebih lengkap dapat diakses di [www.reksadana-manulife.com](http://www.reksadana-manulife.com). Sesuai peraturan OJK yang berlaku, bukti konfirmasi transaksi pembelian, pengalihan, penjualan kembali merupakan bukti kepemilikan Unit Penyertaan yang sah yang diterbitkan dan dikirimkan oleh bank kustodian.

#### Ungkapan & sanggahan

Investasi melalui reksa dana mengandung risiko. Sebelum memutuskan berinvestasi, calon investor wajib membaca dan memahami prospektus. Kinerja masa lalu tidak menjamin/mencerminkan indikasi kinerja di masa yang akan datang. Otoritas Jasa Keuangan (OJK) tidak memberikan pernyataan menyetujui atau tidak menyetujui Efek ini, tidak juga menyatakan kebenaran atau kecukupan isi prospektus reksa dana ini. Setiap pernyataan yang bertentangan dengan hal-hal tersebut adalah perbuatan melanggar hukum. Reksa dana merupakan produk Pasar Modal dan bukan produk yang diterbitkan oleh Agen Penjual/Perbankan. Agen Penjual Efek Reksa Dana tidak bertanggung jawab atas tuntutan dan risiko pengelolaan portofolio reksa dana yang dilakukan oleh Manajer Investasi. Ringkasan informasi produk ini tidak menggantikan Prospektus Reksa Dana dan disiapkan oleh PT Manulife Aset Manajemen Indonesia hanya untuk kebutuhan informasi dan bukan merupakan suatu bentuk penawaran untuk membeli atau permintaan untuk menjual. Seluruh informasi yang terkandung pada dokumen ini disajikan dengan benar. Apabila perlu, investor disarankan untuk meminta pendapat profesional sebelum mengambil keputusan berinvestasi. Kinerja masa lalu tidak serta-merta menjadi petunjuk untuk kinerja di masa mendatang, dan bukan juga merupakan perkiraan yang dibuat untuk memberikan indikasi mengenai kinerja atau kecenderungannya di masa mendatang. PT Manulife Aset Manajemen Indonesia selaku Manajer Investasi terdaftar dan diawasi oleh OJK.