

IKHTISAR KEUANGAN

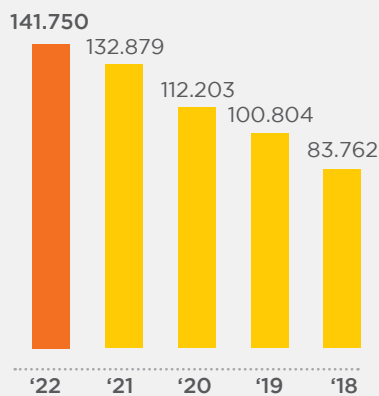
POSISI KEUANGAN

dalam miliar Rupiah

URAIAN	2022	2021	2020	2017	2018
Total Aset	141.750	132.879	112.203	100.804	83.762
Penempatan pada Bank Indonesia dan Bank lain	9.164	9.811	3.935	8.037	2.890
Efek-efek dan tagihan lainnya	42.496	46.051	47.160	25.857	25.618
Kredit yang diberikan	70.289	60.677	48.487	53.015	42.253
Simpanan pihak ketiga	102.950	98.907	79.186	72.790	60.735
Total Liabilitas	121.117	113.735	93.995	85.262	69.979
Ekuitas	20.634	19.144	18.208	15.542	13.783

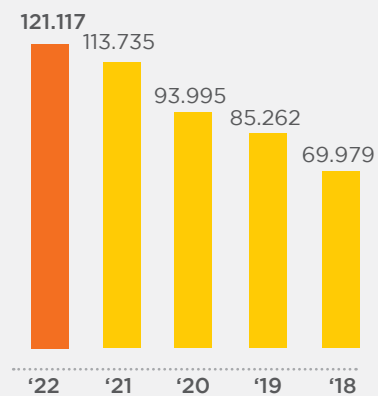
TOTAL ASET

dalam miliar Rupiah



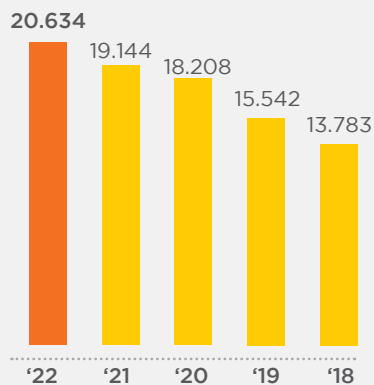
TOTAL LIABILITAS

dalam miliar Rupiah



EKUITAS

dalam miliar Rupiah



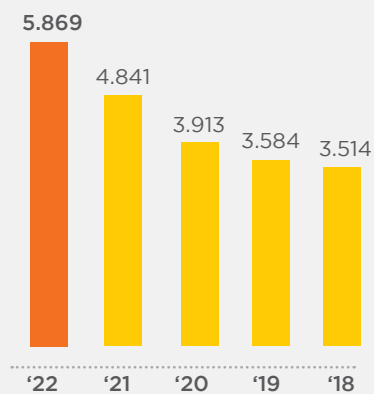
LABA RUGI DAN PENGHASILAN KOMPREHENSIF LAINNYA

dalam miliar Rupiah

URAIAN	2022	2021	2020	2019	2018
Pendapatan Bunga Bersih	5.869	4.841	3.913	3.584	3.514
Pendapatan Selain Bunga	2.497	3.140	2.919	2.317	2.017
Pendapatan Operasional - Netto	5.002	4.943	3.735	2.476	1.953
Laba Sebelum Pajak & Kepentingan Minoritas	5.028	4.953	3.715	2.508	2.002
Laba Bersih	4.053	4.008	3.008	2.003	1.599
Total Laba Komprehensif	4.289	3.036	3.922	2.558	1.368
Laba per Saham Dasar	345	341	432	288	230

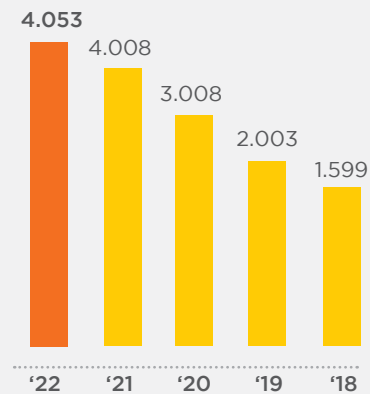
PENDAPATAN BUNGA BERSIH

dalam miliar Rupiah



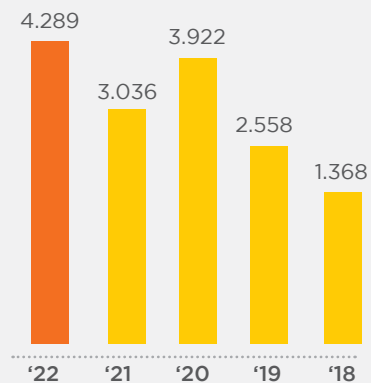
LABA BERSIH

dalam miliar Rupiah



TOTAL LABA KOMPREHENSIF

dalam miliar Rupiah



KINERJA 2022
IKHTISAR KEUANGAN

ARUS KAS

dalam juta Rupiah

URAIAN	2022	2021	2020	2019	2018
Arus kas bersih dari (digunakan untuk) aktivitas operasi	15.561.226	10.932.709	(545.449)	3.649.734	(3.199.929)
Arus kas dari (digunakan untuk) aktivitas investasi	(13.408.173)	1.064.419	(4.932.652)	3.147.712	(5.496.493)
Arus kas bersih untuk aktivitas pendanaan	(1.228.837)	(2.095.950)	(670.350)	(799.650)	(793.800)
Kenaikan (penurunan) bersih kas dan setara kas	1.924.216	9.901.178	(6.148.451)	5.997.796	(9.490.222)
Kas dan setara kas pada awal tahun	17.592.335	7.691.157	13.839.608	7.841.812	17.332.034
Kas dan setara kas pada akhir tahun	19.516.551	17.592.335	7.691.157	13.839.608	7.841.812

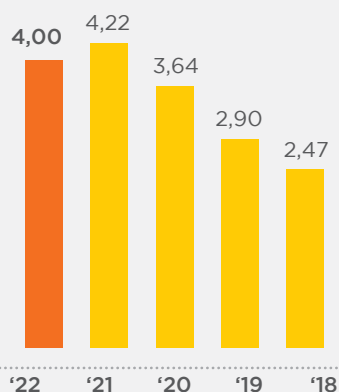
RASIO KEUANGAN

dalam persentase

URAIAN	2022	2021	2020	2019	2018
Imbal Aset (ROA)	4,00%	4,22%	3,64%	2,90%	2,47%
Imbal Ekuitas (ROE)	23,15%	23,49%	19,42%	14,85%	13,76%
Loan to Deposit Ratio (LDR)	68,04%	60,96%	60,04%	69,67%	67,23%
Kredit Bermasalah (NPL) gross	1,23%	1,12%	1,39%	2,46%	1,60%
Rasio Kecukupan Modal	25,41%	27,30%	31,04%	23,68%	22,79%
Liabilitas terhadap Ekuitas	586,99%	594,10%	516,23%	548,59%	507,72%
Liabilitas terhadap Total Aset	85,44%	85,59%	83,77%	84,58%	83,55%
Beban Operasional terhadap Pendapatan Operasional	56,76%	56,06%	65,94%	74,10%	77,78%
Net Interest Margin (NIM)	5,42%	4,75%	4,42%	4,90%	5,19%

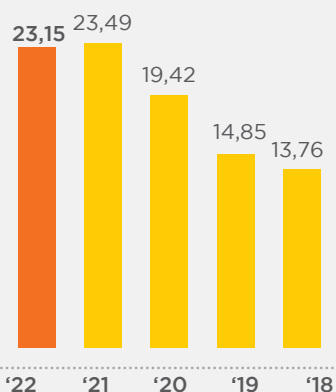
ROA

dalam persentase



ROE

dalam persentase



NIM

dalam persentase

