

REGISTRASI M-SMILE

1. Klik tombol “Registrasi”.



2. Klik tombol “Ya”



3. Pilih Jenis Produk yang digunakan untuk registrasi (Tabungan/Giro/Kartu Kredit).



← Registrasi


smile

Mega Smart Mobile

Masukkan Data Pribadi


Jenis Produk
-- Pilih Produk --

REGISTRASI

4. Apabila memilih Tabungan/Giro, input nomor rekening tujuan. Apabila memilih kartu kredit, input nomor kartu kredit.



← Registrasi


smile

Mega Smart Mobile

Masukkan Data Pribadi

Jenis Produk
Tabungan

Nomor Rekening Tabungan
Masukkan 15 digit nomor rekening tabungan

Penting :

- Registrasi baru dapat dilakukan H+1 diatas jam 12 setelah pembukaan rekening baru, pengkinian data dan aktivasi kartu ATM
- Pastikan kartu ATM aktif, tidak terblokir dan terhubung Dengan nomor rekening yang Anda input

REGISTRASI

← Registrasi


smile
Mega Smart Mobile

Masukkan Data Pribadi

Jenis Produk
Kartu Kredit

Nomor Kartu Kredit
Masukkan 16 Digit Nomor Kartu Kredit

Penting :

- Pastikan nomor CVV yang Anda masukkan adalah kartu aktif yang terbaru apabila sudah diberikan kartu Pengganti
- Pastikan akun dan kartu kredit anda dalam status aktif
- Registrasi baru dapat dilakukan H+1 diatas jam 12 setelah pengaktifan kartu kredit
- Pastikan tanggal lahir yang Anda masukkan sesuai Dengan data di sistem Bank Mega

REGISTRASI

5. Masukkan 6 digit PIN ATM/kartu kredit dan tanggal lahir.

← Registrasi


smile
Mega Smart Mobile

Masukkan Data Pribadi

Jenis Produk
Tabungan

Nomor Rekening Tabungan
010740025039489

PIN ATM
Masukkan 6 digit PIN ATM

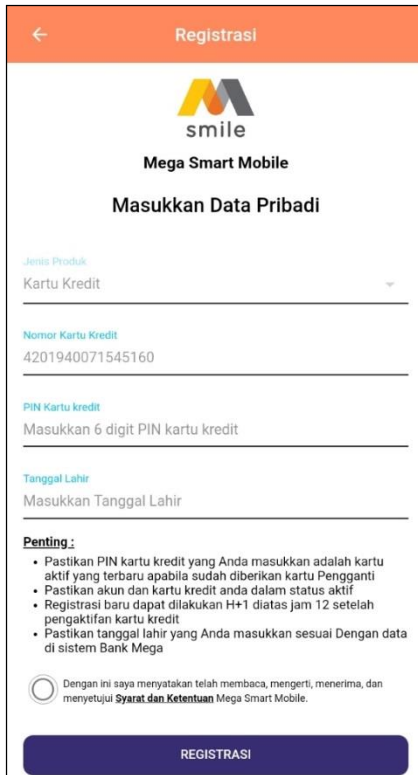
Tanggal Lahir
Masukkan Tanggal Lahir

Penting :

- Pastikan kartu ATM aktif, tidak terblokir dan terhubung Dengan nomor rekening yang Anda input
- Pastikan tanggal yang Anda masukkan sesuai dengan Data di sistem Bank

Dengan ini saya menyatakan telah membaca, mengerti, menerima, dan menyetujui **Syarat dan Ketentuan** Mega Smart Mobile.

REGISTRASI



← Registrasi

smile
Mega Smart Mobile

Masukkan Data Pribadi

Jenis Produk
Kartu Kredit

Nomor Kartu Kredit
4201940071545160

PIN Kartu kredit
Masukkan 6 digit PIN kartu kredit

Tanggal Lahir
Masukkan Tanggal Lahir


Penting:

- Pastikan PIN kartu kredit yang Anda masukkan adalah kartu aktif yang terbaru apabila sudah diberikan kartu Pengganti
- Pastikan akun dan kartu kredit anda dalam status aktif
- Registrasi baru dapat dilakukan H+1 diatas jam 12 setelah pengaktifan kartu kredit
- Pastikan tanggal lahir yang Anda masukkan sesuai Dengan data di sistem Bank Mega

Dengan ini saya menyatakan telah membaca, mengerti, menerima, dan menyetujui **Syarat dan Ketentuan** Mega Smart Mobile.

REGISTRASI

6. Pastikan beberapa hal sebelum melakukan pengiriman SMS. Klik tombol “Kirim SMS”. Pastikan pengiriman SMS dikirimkan dari nomor handphone yang terdaftar pada sistem Bank Mega. Apabila berbeda, silahkan datang ke cabang terdekat untuk mengubah nomor handphone.



Registrasi

smile
Mega Smart Mobile

Untuk r
dibawa
terdaftar

Note
• Apab
Mega
• Pastil
kode
• Apab
terda

M: 02

Penting, perhatikan hal berikut dalam pengiriman SMS registrasi M-Smile:

- Cek Pulsa atau Limit, pastikan pulsa minimal 10.000 untuk mengirim SMS Registrasi ke 3377.
- Pastikan SMS terkirim (tidak ada tanda seru). Apabila ada, pastikan pengaturan SMS Premium diizinkan di pengaturan Ponsel (Setting-Pengaturan Pesan).
- Nomor HP terdaftar di Bank Mega, apabila belum terdaftar


OK

SALIN TEXT DIATAS

No HP yang terdaftar

kirim ke 3377

Registrasi


Mega Smart Mobile
Kirim Kode Registrasi

Untuk melanjutkan pendaftaran silakan kirim SMS dibawah ini dan pastikan nomor ponsel Anda sudah terdaftar di Bank Mega

Note :

- Apabila nomor belum terdaftar silakan kunjungi cabang Bank Mega terdekat
- Pastikan pulsa dan limit Anda cukup untuk mengirim SMS ke kode registrasi
- Apabila menggunakan dual SIM, Harap matikan SIM yang tidak terdaftar di Bank selama registrasi

MSP REG C953WS3o322p6y01L05J51002


SALIN TEXT DIATAS

No HP yang terdaftar


kirim ke **3377**

BATALKIRIM SMS

7. Halaman akan diarahkan ke Inbox handphone. Klik tombol “Send” atau “Kirim”.



8. Setelah menerima verifikasi berhasil, klik tombol kembali.



9. Klik tombol “Lanjut”.



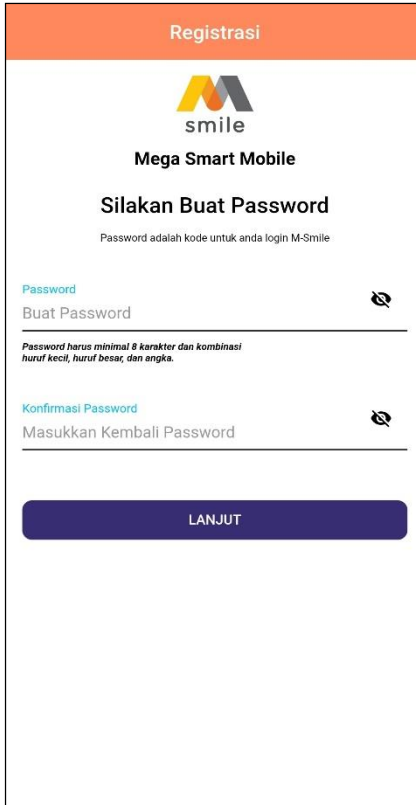
Registrasi


smile
Mega Smart Mobile


Silakan tekan tombol "**Lanjut**" untuk melanjutkan ke tahap berikutnya

BATAL LANJUT


10. Input password yang diinginkan. Password ini akan diminta setiap kali login ke aplikasi.




Registrasi


smile
Mega Smart Mobile

Silakan Buat Password
Password adalah kode untuk anda login M-Smile

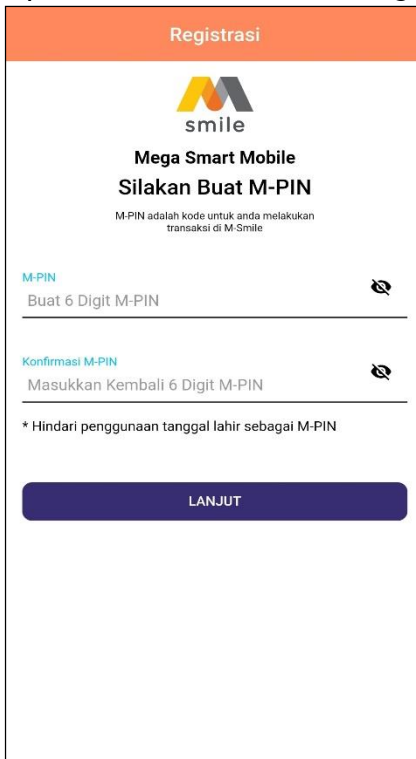
Password 
Buat Password

Password harus minimal 8 karakter dan kombinasi huruf kecil, huruf besar, dan angka.

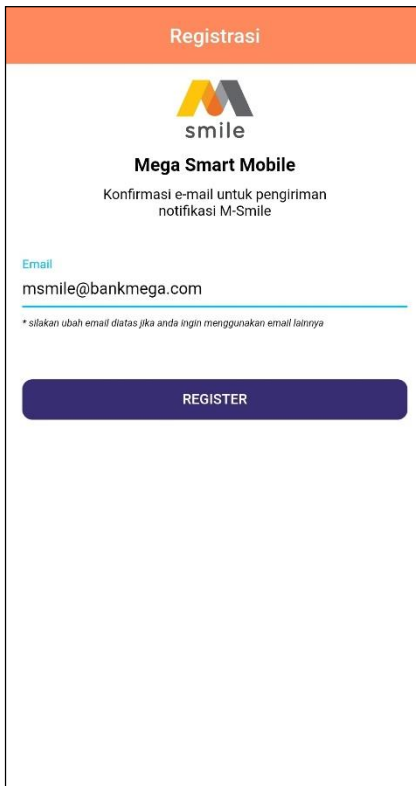
Konfirmasi Password 
Masukkan Kembali Password

LANJUT

11. Input M-PIN. M-PIN ini akan digunakan setiap kali melakukan transaksi.



12. Pastikan e-mail yang ditampilkan adalah alamat e-mail Anda. Apabila tidak sesuai, ganti sesuai alamat e-mail Anda. E-mail ini digunakan untuk menerima notifikasi transaksi.



13. Registrasi berhasil. Input password atau klik lambang sidik jari kemudian scan sidik jari di scanner sidik jari masing-masing handphone atau pengenalan wajah untuk scan wajah agar dapat login.

