



Ikhtisar Data Keuangan Penting

Laporan Posisi Keuangan

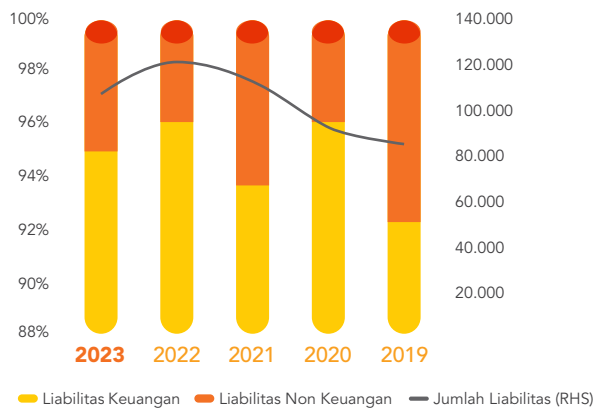
(Dinyatakan dalam miliar Rupiah)

	2023	2022	2021	2020	2019
Aset Keuangan	123.464	133.021	124.792	103.615	93.006
Aset Non Keuangan	8.586	8.729	8.087	8.588	7.798
Jumlah Aset	132.050	141.750	132.879	112.203	100.804
Kredit yang Diberikan	66.293	70.289	60.677	48.487	53.015
Dana Pihak Ketiga	89.436	102.950	98.907	79.186	72.790
Liabilitas Keuangan	109.371	120.334	112.542	93.385	84.163
Liabilitas Non Keuangan	924	783	1.193	610	1.099
Jumlah Liabilitas	110.294	121.117	113.735	93.995	85.262
Jumlah Ekuitas	21.756	20.634	19.144	18.208	15.542
Jumlah Liabilitas, dan Ekuitas	132.050	141.750	132.879	112.203	100.804

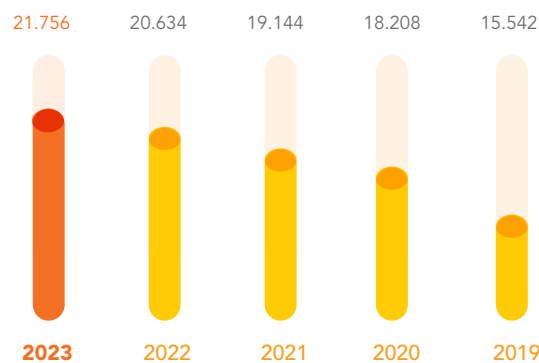
Jumlah Aset



Jumlah Liabilitas



Jumlah Ekuitas



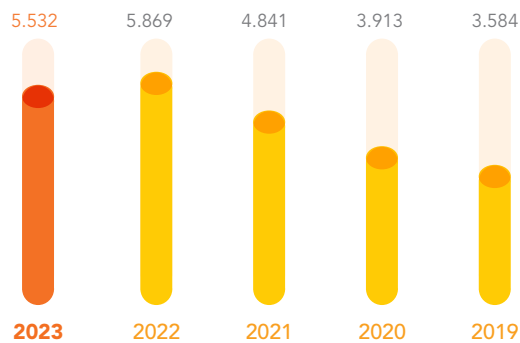


Laporan Laba Rugi Dan Penghasilan Komprehensif Lain

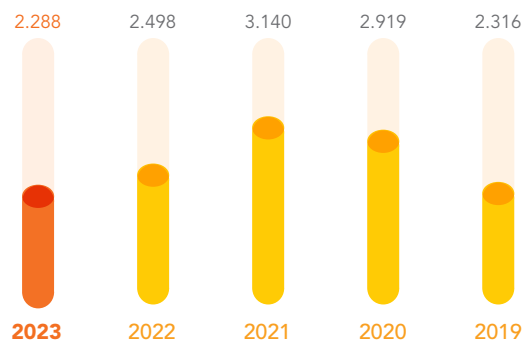
(Dinyatakan dalam miliar Rupiah)

	2023	2022	2021	2020	2019
Pendapatan bunga	10.217	9.069	8.110	8.046	7.455
Beban bunga	(4.685)	(3.200)	(3.269)	(4.133)	(3.871)
Pendapatan Bunga - Neto	5.532	5.869	4.841	3.913	3.584
Pendapatan Operasional Lainnya	2.288	2.498	3.140	2.919	2.316
Beban Operasional Lainnya	(3.487)	(3.365)	(3.038)	(3.097)	(3.424)
Pendapatan Operasional Bersih	4.333	5.002	4.943	3.735	2.476
Pendapatan (Beban) non-operasional - bersih	10	26	10	(20)	32
Laba Sebelum Pajak penghasilan	4.343	5.028	4.953	3.715	2.508
Beban Pajak penghasilan	(832)	(975)	(945)	(707)	(505)
Laba Bersih Tahun Berjalan	3.511	4.053	4.008	3.008	2.003
Penghasilan komprehensif lain tahun berjalan, setelah pajak penghasilan	448	236	(972)	914	555
Jumlah Laba Komprehensif Tahun Berjalan Setelah Pajak Penghasilan	3.959	4.289	3.036	3.922	2.558
Laba Per Saham Dasar (Nilai Penuh)	299	345	341	256	171
Jumlah laba rugi yang dapat diatribusikan kepada pemilik entitas induk	3.511	4.053	4.008	3.008	2.003
Jumlah laba rugi komprehensif yang dapat diatribusikan kepada pemilik entitas induk	3.959	4.289	3.036	3.922	2.558

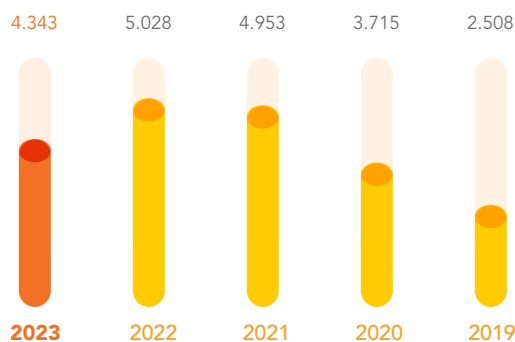
Pendapatan Bunga - Net



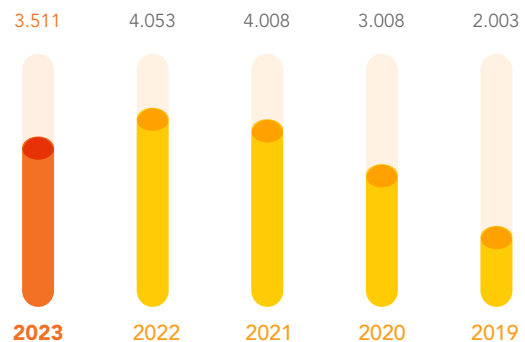
Pendapatan Operasional Lainnya



Laba Sebelum Pajak Penghasilan



Laba Bersih Tahun Berjalan





Laporan Arus Kas

(Dinyatakan dalam miliar Rupiah)

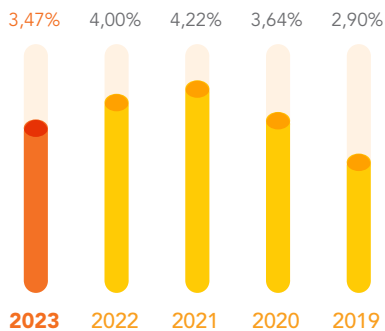
	2023	2022	2021	2020	2019
Arus kas bersih diperoleh dari aktivitas operasi	(10.339)	16.607	10.933	(546)	3.650
Arus kas bersih digunakan untuk aktivitas investasi	4.289	(13.443)	1.064	(4.933)	3.148
Arus kas bersih digunakan untuk aktivitas pendanaan	(1.787)	(1.239)	(2.096)	(670)	(800)
Kenaikan Bersih Kas dan Setara Kas	(7.837)	1.925	9.901	(6.149)	5.998
Kas dan Setara Kas Pada Awal Tahun	19.517	17.592	7.691	13.840	7.842
Kas dan Setara Kas Pada Akhir Tahun	11.680	19.517	17.592	7.691	13.840

Rasio Keuangan

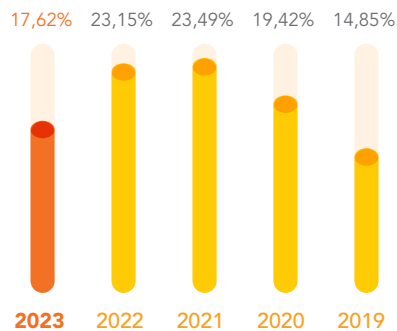
	2023	2022	2021	2020	2019
Modal					
Kewajiban Penyediaan Modal Minimum (KPMM)	26,17%	25,41%	27,30%	31,04%	23,68%
KPMM Modal Inti	25,40%	24,64%	26,51%	30,19%	23,68%
KPMM Modal Pelengkap	0,76%	0,77%	0,79%	0,85%	0,00%
CET 1	25,40%	24,64%	26,51%	30,19%	23,68%
Aset Produktif					
Aset Produktif Bermasalah dan Aset Non-Produktif Bermasalah terhadap Total Aset Produktif dan Aset Non-Produktif	1,58%	1,13%	1,04%	1,30%	2,29%
Aset Produktif Bermasalah terhadap Total Aktiva Produktif	0,99%	0,78%	0,66%	0,67%	1,49%
Cadangan Kerugian Penurunan Nilai Aset Keuangan Terhadap Aset Produktif	0,56%	0,49%	0,46%	0,46%	0,32%
Rasio Kredit Bermasalah (NPL) – Bruto	1,57%	1,23%	1,12%	1,39%	2,46%
Rasio Kredit Bermasalah (NPL) – Bersih	1,18%	0,91%	0,81%	1,07%	2,25%
Rentabilitas					
Imbal Hasil Aktiva (ROA)	3,47%	4,00%	4,22%	3,64%	2,90%
Imbal Hasil Ekuitas (ROE)	17,62%	23,15%	23,49%	19,42%	14,85%
Marjin Bunga Bersih (NIM)	5,21%	5,42%	4,75%	4,42%	4,90%
Beban Operasional terhadap Penghasilan Operasional (BOPO)	65,36%	56,76%	56,06%	65,94%	74,10%
Cost to Income Ratio (CIR)	42,11%	38,46%	36,80%	43,66%	-

	2023	2022	2021	2020	2019
Likuiditas					
Loan to Deposit Ratio (LDR)	74,03%	68,04%	60,96%	60,04%	69,67%
Kepatuhan					
a. Presentase Pelanggaran BMPK					
a.1. Pihak Terkait	0,00%	0,00%	0,00%	0,00%	0,00%
a.2. Pihak Tidak Terkait	0,00%	0,00%	0,00%	0,00%	0,00%
b. Presentase Pelampauan BMPK					
b.1. Pihak Terkait	0,00%	0,00%	0,00%	0,00%	0,00%
b.2. Pihak Tidak Terkait	0,00%	0,00%	0,00%	0,00%	0,00%
GWM Utama Rupiah					
Harian	0,00%	0,00%	0,50%	0,00%	3,00%
Rata-Rata	6,88%	7,85%	3,04%	3,07%	3,74%
GWM Valuta Asing (harian)	4,05%	4,03%	4,01%	4,15%	8,08%
Posisi Devisa Neto (PDN) secara keseluruhan	0,75%	0,21%	0,46%	0,26%	9,99%

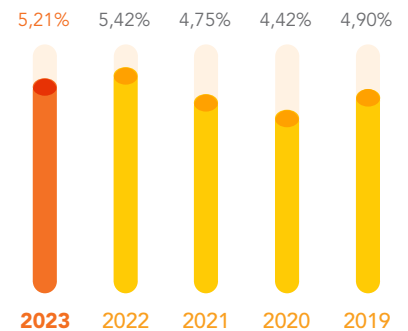
ROA



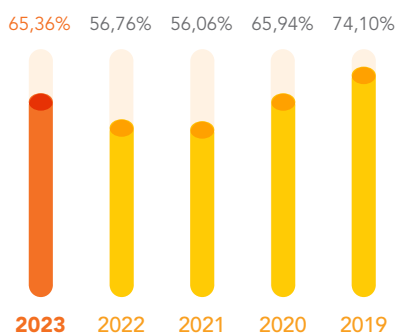
ROE



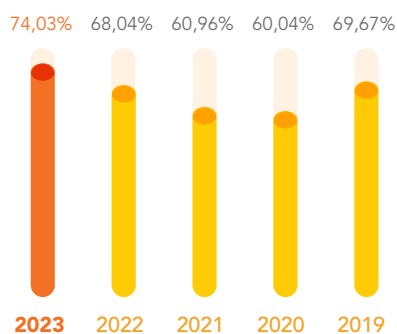
NIM



BOPO



LDR



CAR

