

Fund Factsheet

Reksa Dana

Manulife Saham Syariah Global Dividen Dolar AS Kelas A3

Agustus 2022

Reksa Dana Syariah Saham

Tanggal efektif	: 03 Sep 19
Nomor Surat Pernyataan Efektif	: OJK No.S-1055/PM.21/2019
Tanggal peluncuran	: 11 Nov 19
Mata uang	: Dolar AS
Harga unit	: USD0.9324
Total Nilai Aktiva Bersih	: USD21,750,615.76
Minimum investasi	: Awal : USD10,000.00
	: Berikutnya : USD100.00
Jumlah unit yang ditawarkan	: 300,000,000
Periode penilaian	: Harian
Biaya Pembelian yang Ditanggungkan	: Tahun 1 : 1.25%
	: Tahun 2 : 0.00%
Biaya pengalihan	: Maks. 1.00%
Biaya manajemen	: Maks. 3.00%
Biaya kustodian	: Maks. 0.25%
Nama bank kustodian	: PT Bank HSBC Indonesia
Kode ISIN	: IDN000409109

Reksa Dana Manulife Saham Syariah Global Dividen Dolar AS Kelas A3 adalah salah satu Kelas Unit Penyertaan MANSYAG. Informasi tanggal efektif, Nomor Surat Pernyataan Efektif, tujuan investasi, Total Nilai Aktiva Bersih, 10 kepemilikan Efek terbesar dalam portofolio, kebijakan investasi, dan persentase portofolio merujuk pada MANSYAG.

Risiko-risiko utama

Risiko yang timbul dari berkurangnya nilai unit penyertaan, likuiditas, perubahan alokasi efek dalam kebijakan investasi, perubahan kondisi ekonomi dan politik, nilai investasi, perubahan peraturan perpajakan, tingkat suku bunga, risiko nilai tukar, pembubaran dan likuidasi.

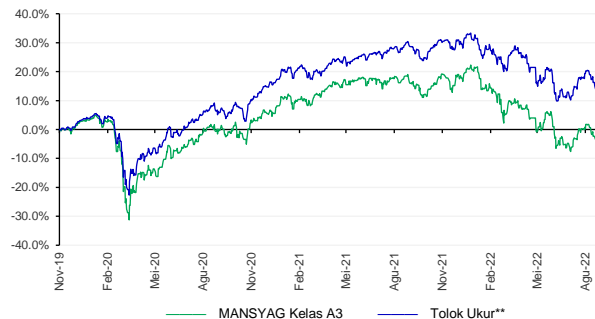
Klasifikasi risiko



Keterangan risiko

Rendah: Reksa dana ini memiliki pergerakan yang relatif stabil dengan potensi pertumbuhan terbatas. **Sedang:** Reksa dana ini memiliki pergerakan rendah hingga sedang dengan potensi pertumbuhan sedang. **Tinggi:** Reksa dana ini memiliki pergerakan relatif fluktuatif dengan potensi hasil relatif tinggi.

Kinerja sejak diluncurkan



Bank kustodian

PT Bank HSBC Indonesia (dahulu dikenal sebagai PT Bank Ekonomi Raharja) telah beroperasi di Indonesia sejak 1989 yang merupakan bagian dari HSBC Group. PT Bank HSBC Indonesia adalah Bank Kustodian yang terdaftar dan diawasi oleh Otoritas Jasa Keuangan ("OJK") dengan izin No. KEP-02/PM.2/2017 tertanggal 20 Januari 2017.

Layanan nasabah

Hari kerja 08.00 - 17.00 WIB
 Telepon : 021 2555 2255
 E-mail : hai@manulifeam.com
 Chat : www.reksadana-manulife.com
 www.klikMAMI.com
 WhatsApp : 08112552256

Media sosial

Facebook : reksa.dana.manulife
 Instagram : @reksa.dana.manulife
 Twitter : @ManulifeRD
 YouTube : Reksa Dana Manulife

Manajer investasi

Berdiri pada 1996, PT Manulife Aset Manajemen Indonesia (MAMI) adalah anak perusahaan Manulife yang menawarkan jasa manajemen investasi dan berbagai reksa dana di Indonesia. Sejak berdiri, MAMI terus berhasil mempertahankan posisinya sebagai salah satu perusahaan terbesar di industri manajemen investasi di Indonesia, dengan dana kelolaan Rp 108.3 triliun pada akhir Juni 2022. MAMI mengelola 32 reksa dana yang terdiri dari reksa dana pasar uang, pendapatan tetap, campuran, saham, baik rupiah, dolar AS dan syariah. MAMI terdaftar dan diawasi oleh Otoritas Jasa Keuangan, dengan izin No. Kep-07/PM/MI/1997 tanggal 21 Agustus 1997.

Tujuan investasi

Manulife Saham Syariah Global Dividen Dolar AS ("MANSYAG") bertujuan untuk memberikan pertumbuhan investasi jangka panjang dengan berinvestasi mayoritas pada Efek Syariah Luar Negeri bersifat ekuitas yang memenuhi Prinsip Syariah di Pasar Modal.

Kebijakan investasi

Efek Syariah : 80 - 100%
 Bersifat Ekuitas
 Efek Syariah : 0 - 20%
 Berpendapatan Tetap / Sukuk / Pasar Uang Syariah

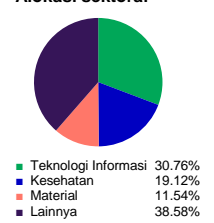
% portofolio

Efek Syariah : 99.14%
 Bersifat Ekuitas
 Luar Negeri
 Pasar Uang Syariah : 0.86%

10 kepemilikan Efek terbesar dalam portofolio investasi*

Apple Inc
 Associated British Foods PLC
 Cisco Systems Inc
 Corvea Inc
 Electronic Arts Inc
 Johnson & Johnson
 Microsoft Corp
 Roche Holding AG
 Samsung Electronics Co Ltd
 TotalEnergies SE

Alokasi sektoral**



Kinerja

	YTD	1 Bln	3 Bln	6 Bln	1 Thn	3 Thn*	5 Thn*	Sejak Diluncurkan*
MANSYAG Kelas A3	-20.31%	-3.81%	-8.65%	-14.18%	-18.55%	n/a	n/a	-1.32%
Tolok Ukur**	-14.32%	-3.55%	-5.74%	-8.97%	-11.85%	n/a	n/a	4.70%

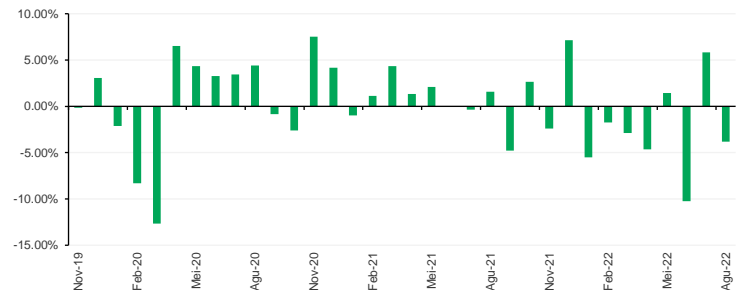
Kinerja bulanan tertinggi	Nov 20	7.51%
Kinerja bulanan terendah	Mar 20	-12.65%

Pembagian hasil investasi***	Agt 21	Feb 22	Agt 22
	USD	0.01	0.00
% (disetahunkan)	1.34%	0.50%	3.24%

Keterangan

^ Diurutkan menurut alfabet.
 ^^ Berdasarkan GICS (Global Industry Classification Standards).
 * Kinerja disetahunkan dengan metode compounding/majemuk, untuk produk yang telah berumur >1 tahun.
 ** Tolok Ukur kinerja Reksa Dana, yaitu FTSE All World Sharia, net setelah pajak.
 *** Kinerja portofolio investasi diperhitungkan dengan asumsi seluruh pembagian hasil investasi diinvestasikan kembali ke dalam unit portofolio investasi.
 # Untuk produk yang diluncurkan <5 tahun lalu, grafik kinerja bulanan yang disajikan adalah sejak peluncuran.
 Penulisan angka pada Fund Factsheet ini menggunakan format Bahasa Inggris.

Kinerja bulanan 5 tahun terakhir#



Untuk informasi lebih lengkap, Prospektus dapat ditemukan di www.reksadana-manulife.com. Sesuai peraturan OJK yang berlaku, bukti konfirmasi transaksi pembelian, pengalihan, penjualan kembali merupakan bukti kepemilikan Unit Penyertaan yang sah, yang diterbitkan oleh Bank Kustodian dan dapat dilihat melalui laman <https://akses.ksei.co.id/>.

Ungkapan & sanggahan

Investasi melalui reksa dana mengandung risiko. Sebelum memutuskan berinvestasi, calon investor wajib membaca dan memahami prospektus. Kinerja masa lalu tidak menjamin/mencerminkan indikasi kinerja di masa yang akan datang. Otoritas Jasa Keuangan (OJK) tidak memberikan pernyataan menyetujui atau tidak menyetujui Efek ini, tidak juga menyatakan kebenaran atau kecukupan isi prospektus reksa dana ini. Setiap pernyataan yang bertentangan dengan hal-hal tersebut adalah perbuatan melanggar hukum. Reksa dana merupakan produk Pasar Modal dan bukan produk yang diterbitkan oleh Agen Penjual/Perbankan. Investasi pada reksa dana bukan merupakan bagian dari simpanan pihak ketiga pada Bank dan tidak termasuk dalam cakupan obyek program penjaminan simpanan oleh Lembaga Penjamin Simpanan. Agen Penjual Efek Reksa Dana tidak bertanggung jawab atas tuntutan dan risiko pengelolaan portofolio reksa dana yang dilakukan oleh Manajer Investasi. Ringkasan informasi produk ini tidak menggantikan Prospektus Reksa Dana dan disiapkan oleh PT Manulife Aset Manajemen Indonesia hanya untuk kebutuhan informasi dan bukan merupakan suatu bentuk penawaran untuk membeli atau permintaan untuk menjual. Seluruh informasi yang terkandung pada dokumen ini disajikan dengan benar. Apabila perlu, investor disarankan untuk meminta pendapat profesional sebelum mengambil keputusan berinvestasi. Kinerja masa lalu tidak serta-merta menjadi petunjuk untuk kinerja di masa mendatang, dan bukan juga merupakan perkiraan yang dibuat untuk memberikan indikasi mengenai kinerja atau kecenderungannya di masa mendatang. PT Manulife Aset Manajemen Indonesia selaku Manajer Investasi terdaftar dan diawasi oleh OJK.