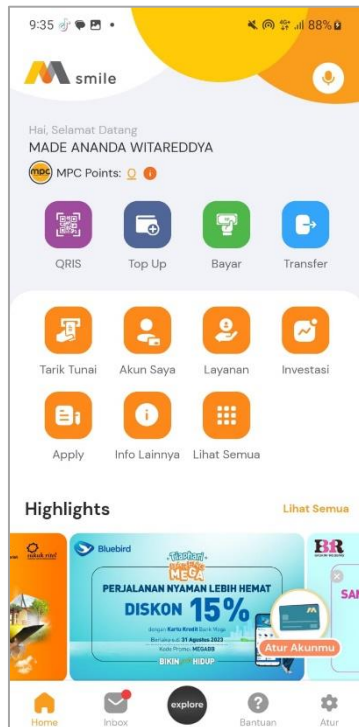


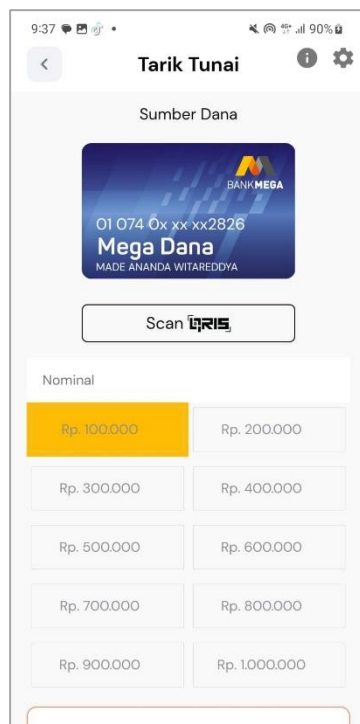
Tutorial Tarik Tunai Tanpa Kartu

A. Di Aplikasi M-Smile

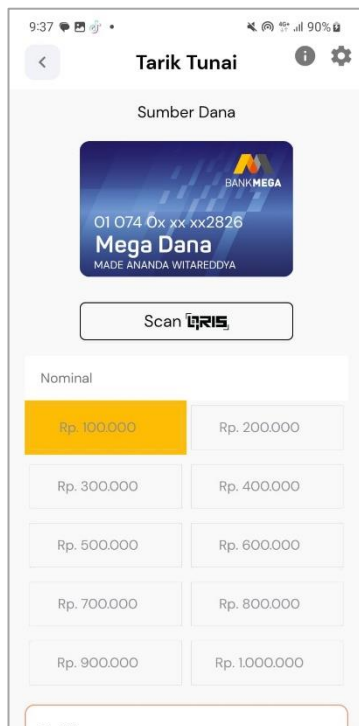
1. Klik tombol “Tarik Tunai”.



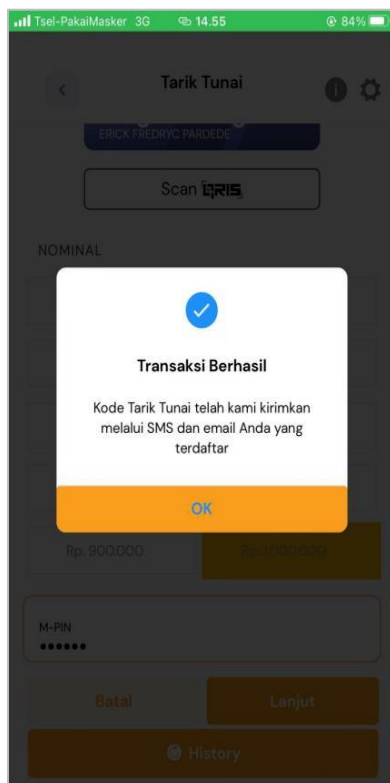
2. Pilih/geser sumber dana tarik tunai di M-Smile.



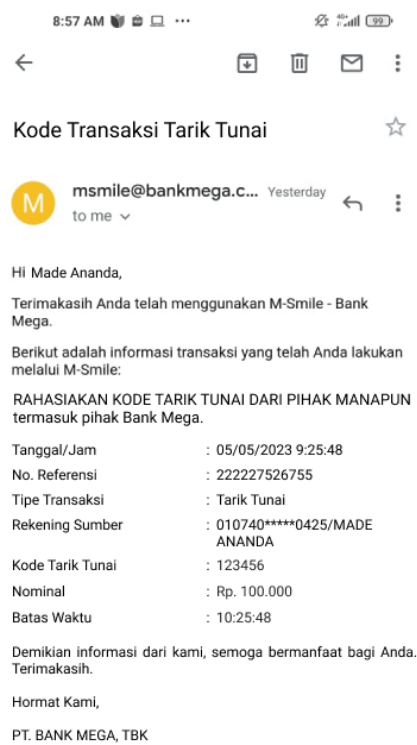
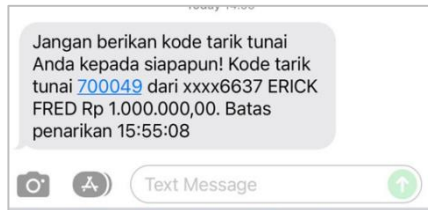
- Pilih nominal tarik tunai dan input M-PIN, lalu klik tombol “Lanjut”.



- Transaksi berhasil.



5. Kode Tarik Tunai dikirimkan melalui SMS dan *e-mail*.

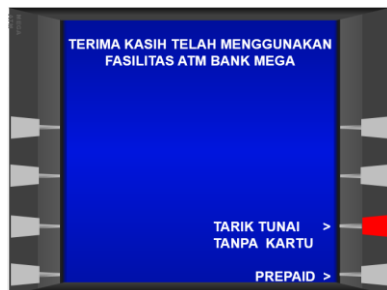


B. Di ATM Bank Mega

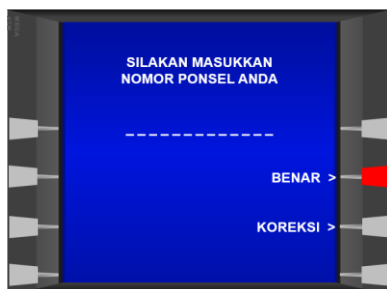
1. Pada ATM Bank Mega, tekan tombol “Transaksi Tanpa Kartu”.



2. Pilih “Tarik Tunai Tanpa Kartu”.



3. Input nomor ponsel yang terdaftar pada M-Smile. Apabila nomor ponsel sudah benar, tekan tombol “Benar”.



4. Input Kode Tarik Tunai yang telah dikirimkan melalui SMS dan *e-mail*. Apabila Kode Tarik Tunai sudah benar, tekan tombol “Benar”.



5. Notifikasi transaksi berhasil pada ATM dan setruk sebagai bukti transaksi tarik tunai berhasil.



```

** BANK MEGA **
TANGGAL JAM      TRACE#
09/10/19 19:17:08 007516
WSID:BM008146 - KCU 1

PENARIKAN M - TUNAI

JUMLAH      : RP 100,000.00

SIMPAN RESI INI SEBAGAI BUKTI
TRANSAKSI YANG SAH
```