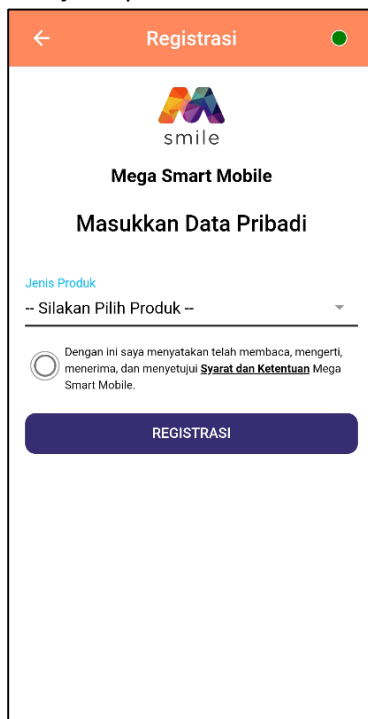


Registrasi M-Smile

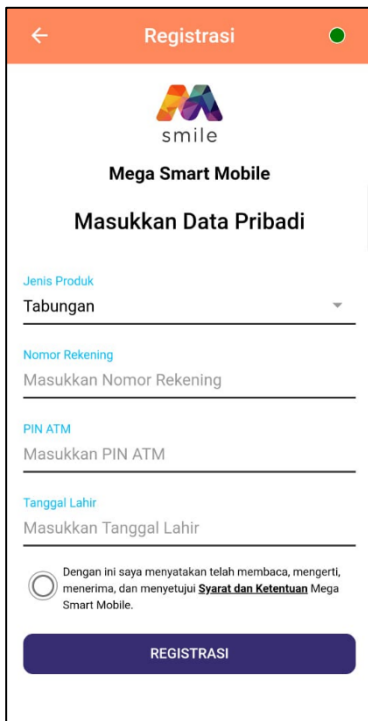
1. Klik tombol Register



2. Pilih jenis produk



3. Masukkan data pribadi




The screenshot shows the 'Registrasi' (Registration) screen in the smile app. At the top, there is a back arrow and the title 'Registrasi'. Below the smile logo and 'Mega Smart Mobile' branding, the main heading is 'Masukkan Data Pribadi'. The form contains several input fields: 'Jenis Produk' with a dropdown menu currently showing 'Tabungan'; 'Nomor Rekening' with the prompt 'Masukkan Nomor Rekening'; 'PIN ATM' with the prompt 'Masukkan PIN ATM'; and 'Tanggal Lahir' with the prompt 'Masukkan Tanggal Lahir'. Below these fields is a checkbox with the text: 'Dengan ini saya menyatakan telah membaca, mengerti, menerima, dan menyetujui Syarat dan Ketentuan Mega Smart Mobile.' At the bottom of the form is a large blue button labeled 'REGISTRASI'.

4. Pastikan nomor ponsel Anda terdaftar di Bank Mega, lalu klik tombol Kirim SMS

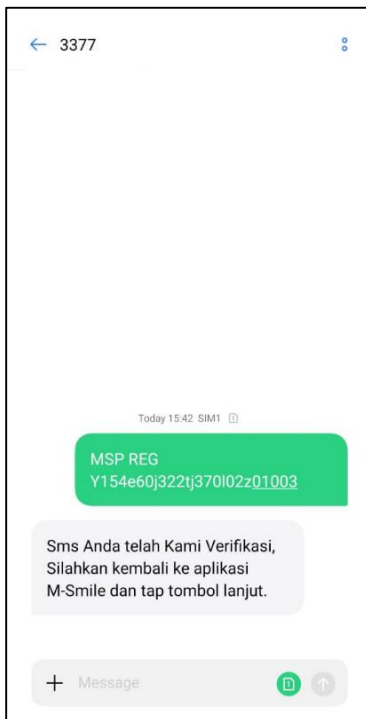


The screenshot shows the 'Registrasi' (Registration) screen in the smile app. At the top, there is a back arrow and the title 'Registrasi'. Below the smile logo and 'Mega Smart Mobile' branding, the main heading is 'Kirim Kode Registrasi'. The text below the heading reads: 'Untuk melanjutkan pendaftaran silakan kirim SMS dibawah ini dan pastikan nomor ponsel Anda sudah terdaftar di Bank Mega'. Below this is a note: '*Apabila nomor ponsel Anda belum terdaftar silakan kunjungi cabang Bank Mega terdekat'. A white box contains the registration code: 'MSP REG Y154e60j322tj370i02z01003'. Below the code, it says 'Salin text diatas' and 'kirim ke 3377'. At the bottom, there are two buttons: a grey 'BATAL' button and an orange 'KIRIM SMS' button.

5. Klik tombol Send atau Kirim



6. Klik tombol Back atau Kembali.



7. Klik tombol Lanjut.



Registrasi

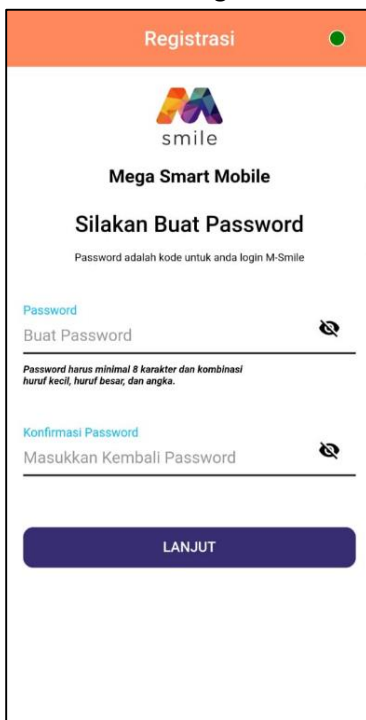

smile

Mega Smart Mobile

Silakan tekan tombol "Lanjut" untuk melanjutkan ke tahap berikutnya

BATAL LANJUT

8. Buat Password Login



Registrasi


smile

Mega Smart Mobile

Silakan Buat Password

Password adalah kode untuk anda login M-Smile

Password

Buat Password

Password harus minimal 8 karakter dan kombinasi huruf kecil, huruf besar, dan angka.


Konfirmasi Password

Masukkan Kembali Password

LANJUT

9. Buat M-PIN transaksi

Registrasi ●


smile

Mega Smart Mobile
Silakan Buat M-PIN

M-PIN adalah kode untuk anda melakukan transaksi di M-Smile

M-PIN
Buat 6 Digit M-PIN


Konfirmasi M-PIN
Masukkan Kembali 6 Digit M-PIN

* Hindari penggunaan tanggal lahir sebagai M-PIN

LANJUT

10. Masukkan e-mail

Registrasi ●


smile

Mega Smart Mobile
Konfirmasi e-mail untuk pengiriman notifikasi M-Smile

Email
Masukkan Email

* silakan ubah email diatas jika anda ingin menggunakan email lainnya

REGISTER

11. Registrasi berhasil

